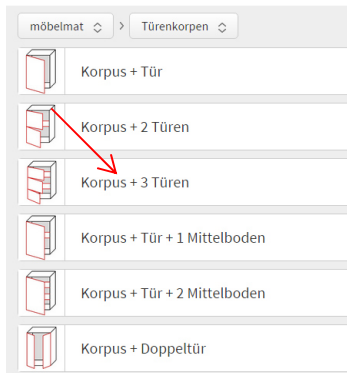


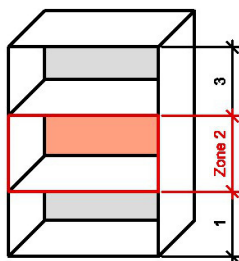
Korpus mit 3 Türen

Im Bereich Türenkorpen finden Sie einen neuen Artikel:

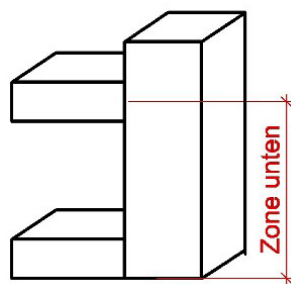


Korpus mit 3 Türen und zwei Mittelböden

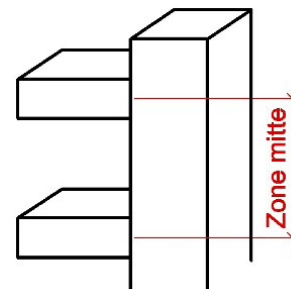
Die Zoneneinteilung wird immer von unten berechnet. Die einzelnen Zonen werden auf die Mitte der Konstruktionsböden gerechnet.



Zoneneinteilung

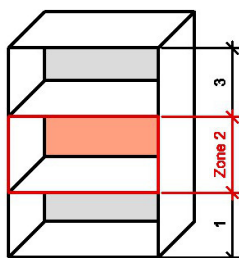


Zonenmaß unten

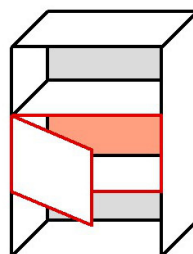


Zonenmaß Mitte

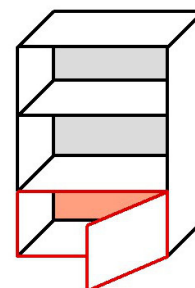
Wie Sie es schon vom Korpus mit 2 Türen kennen, können Sie für jede Zone einzeln verschiedene Einstellungen wählen.



Zonen ohne Türen



Türen DIN links



Türen DIN rechts

In unserer gesonderten Beschreibung für Fachböden und Lochreihe können Sie die Gestaltungsmöglichkeiten nachlesen.